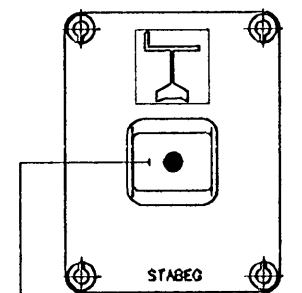
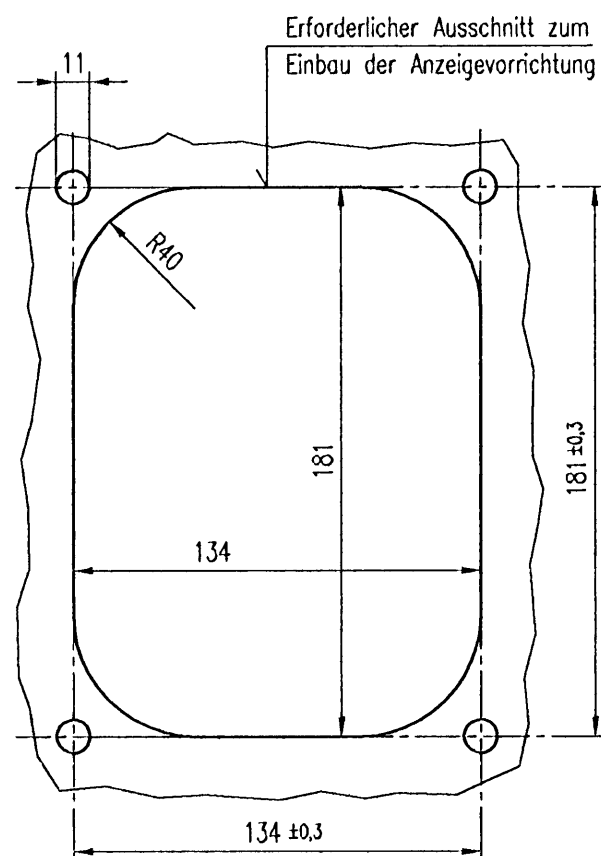


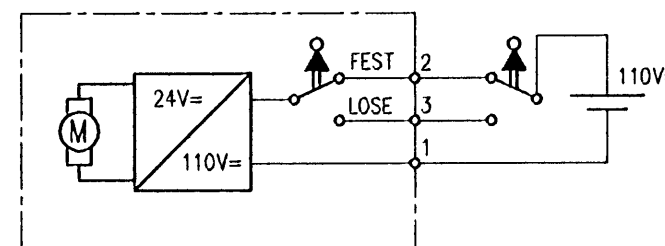
Grünes Feld
(Handbremse gelöst)



Rotes Feld
mit zusätzlichem
schwarzen Punkt $\varnothing 15$ mm
(Handbremse nicht gelöst)



Anschlußschema für Handbremsanzeige:



Farbe von Schildlager, Gehäuse und
Aufschriften bei Bestellung angeben

ANZEIGEVORRICHTUNG Type AV 63

Einbauzeichnung :
Schnittzeichnung : AV 63
Gehört zu : Handbremse
Gewicht :

AN DER VORLAGE MACHEN WIR SÄMTLICHE ERFINDERRECHTE
GELTEND, SIE BLEIBT UNSER GEISTIGES EIGENTUM, DAS BEI
VERMEIDUNG STRAF- U. ZIVILRECHTLICHER KONSEQUENZEN
WEDER FOTOKOPIERT, NOCH SONST VERVIELFÄLTIGT, IRGEND-
WELCHEN DRITTPERSONEN ZU IRGENDWELCHEN ZWECKEN
AUSGEHÄNDIGT WERDEN DARF.

STABEG APPARATEBAUGES. M.B.H. A-1140WIEN